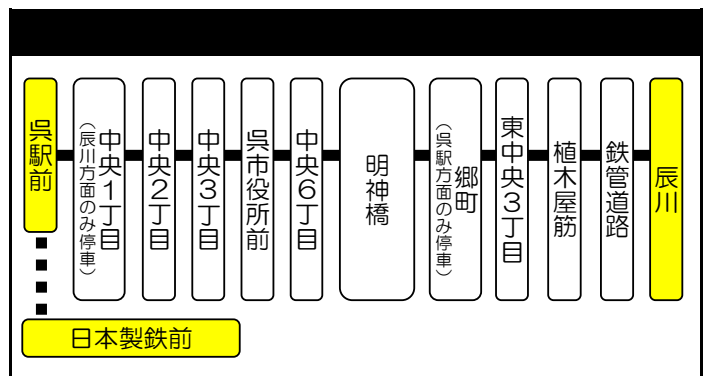


辰川線 運行時刻表 月～金曜日					
辰川→呉駅方面ゆき			呉駅→辰川方面ゆき		
辰川	3東 丁中 目央	明 神 橋	呉 市役所 前	呉 駅 前	日本製鉄前
5:56	5:59	6:02	6:05	6:11	
6:25	6:28	6:31	6:34	6:40	
6:57	7:00	7:03	7:06	7:12	7:25
7:27	7:30	7:33	7:36	7:42	
7:47	7:50	7:53	7:56	8:02	
8:12	8:15	8:18	8:21	8:27	
8:32	8:35	8:38	8:41	8:47	
9:02	9:05	9:08	9:11	9:17	
9:32	9:35	9:38	9:41	9:47	
10:02	10:05	10:08	10:11	10:17	
10:32	10:35	10:38	10:41	10:47	
11:02	11:05	11:08	11:11	11:17	
11:32	11:35	11:38	11:41	11:47	
12:02	12:05	12:08	12:11	12:17	
12:32	12:35	12:38	12:41	12:47	
13:02	13:05	13:08	13:11	13:17	
13:32	13:35	13:38	13:41	13:47	
14:02	14:05	14:08	14:11	14:17	
14:32	14:35	14:38	14:41	14:47	
15:02	15:05	15:08	15:11	15:17	
15:32	15:35	15:38	15:41	15:47	
16:02	16:05	16:08	16:11	16:17	
16:32	16:35	16:38	16:41	16:47	
17:02	17:05	17:08	17:11	17:17	
17:32	17:35	17:38	17:41	17:47	
18:02	18:05	18:08	18:11	18:17	
18:32	18:35	18:38	18:41	18:47	
18:57	19:00	19:03	19:06	19:12	
19:17	19:20	19:23	19:26	19:32	
19:37	19:40	19:43	19:46	19:52	
20:07	20:10	20:12	20:15	20:19	
20:37	20:40	20:42	20:45	20:49	
21:07	21:10	21:12	21:15	21:19	
21:07	21:10	21:12	21:15	21:19	
21:07	21:10	21:12	21:15	21:19	

辰川線 運行時刻表 土曜日・日祝日					
辰川→呉駅方面ゆき			呉駅→辰川方面ゆき		
年末年始	辰川	3東 丁中 目央	明 神 橋	呉 市役所 前	呉 駅 前
	6:12	6:15	6:17	6:20	6:24
	6:52	6:55	6:57	7:00	7:04
	7:32	7:35	7:38	7:41	7:47
	8:02	8:05	8:08	8:11	8:17
○	8:32	8:35	8:38	8:41	8:47
	9:12	9:15	9:18	9:21	9:27
○	9:52	9:55	9:58	10:01	10:07
○	10:32	10:35	10:38	10:41	10:47
○	11:12	11:15	11:18	11:21	11:27
○	11:52	11:55	11:58	12:01	12:07
○	12:32	12:35	12:38	12:41	12:47
○	13:07	13:10	13:13	13:16	13:22
○	13:47	13:50	13:53	13:56	14:02
	14:27	14:30	14:33	14:36	14:42
○	15:07	15:10	15:13	15:16	15:22
	15:47	15:50	15:53	15:56	16:02
○	16:27	16:30	16:33	16:36	16:42
○	17:07	17:10	17:13	17:16	17:22
○	17:47	17:50	17:53	17:56	18:02
	18:27	18:30	18:33	18:36	18:42
	19:02	19:05	19:08	19:11	19:17
	19:32	19:35	19:38	19:41	19:47
	20:00	20:03	20:05	20:08	20:12
	20:40	20:43	20:45	20:48	20:52



路線番号 **31** 呉駅前 方面ゆき **31-1** 辰川 方面ゆき

■年末年始期間中の運行
 ・12/29,12/30は土日祝ダイヤで運行します。
 ・12/31～1/3は○マークのある便のみ運行します。

全便低床車両にて運行します（車両検査等により変更となる場合がありますのでご了承ください）。

交通事情により運行が乱れる場合がありますので、ご了承ください。

お問い合わせ先： 広島電鉄（株） 広電電車バステレホンセンター 0570-550700（平日9:00～17:45）
 呉中央営業所 (0823) 36-2460

長の本長迫線 運行時刻表 月～金曜日

Table with 12 columns for stations (呉前, 2中, 3本, 小和, 小長, 1吾, 3東, 東片, 体, 呉, 日本製鉄) and 2 rows for left and right directions. Contains departure times from 5:40 to 21:05.

長の本長迫線 運行時刻表 土曜日・祝日

Table with 12 columns for stations and 2 rows for left and right directions. Contains departure times from 6:20 to 21:05, including a '年末年始' column.

路線番号 32-1 長の本長迫線(左まわり) 32-2 長の本長迫線(右まわり)
全便低床車両にて運行します(車両検査等により変更となる場合がありますのでご了承ください)。
交通事情により運行が乱れる場合がありますので、ご了承ください。
運賃は170円の均一運賃です(ただし、日本製鉄前ゆきを除く)。

■年末年始期間中の運行
・12/29,12/30は土日祝ダイヤで運行します。
・12/31～1/3は〇マークのある便のみ運行します。

三条二河宝町線 運行時刻表 月～金曜日・土曜日・日祝日 共通

左回り（呉駅前→呉共済病院→済生会呉病院→中央棧橋→教育隊前→呉市役所前→呉医師会病院→呉駅前）

年 末 年 始	呉 駅 前	呉 共 済 病 院	三 条 3 丁 目	呉 済 生 会 病 院	中 央 棧 橋	教 育 隊 前	中 通 3 丁 目	呉 市 役 所 前	本 通 6 丁 目	病 医 師 会 院	明 神 橋	西 片 山 町	上 山 手 橋	呉 共 済 病 院	呉 駅 前
	8:30	8:33	8:36	8:38	8:42	8:45	8:51	8:55	9:00	9:01	9:04	9:08	9:10	9:13	9:20
○	9:30	9:33	9:36	9:38	9:42	9:45	9:51	9:55	10:00	10:01	10:04	10:08	10:10	10:13	10:20
○	10:30	10:33	10:36	10:38	10:42	10:45	10:51	10:55	11:00	11:01	11:04	11:08	11:10	11:13	11:20
○	11:30	11:33	11:36	11:38	11:42	11:45	11:51	11:55	12:00	12:01	12:04	12:08	12:10	12:13	12:20
○	12:30	12:33	12:36	12:38	12:42	12:45	12:51	12:55	13:00	13:01	13:04	13:08	13:10	13:13	13:20
○	13:30	13:33	13:36	13:38	13:42	13:45	13:51	13:55	14:00	14:01	14:04	14:08	14:10	14:13	14:20
○	14:30	14:33	14:36	14:38	14:42	14:45	14:51	14:55	15:00	15:01	15:04	15:08	15:10	15:13	15:20
○	15:30	15:33	15:36	15:38	15:42	15:45	15:51	15:55	16:00	16:01	16:04	16:08	16:10	16:13	16:20
○	16:30	16:33	16:36	16:38	16:42	16:45	16:51	16:55	17:00	17:01	17:04	17:08	17:10	17:13	17:20
○	17:30	17:33	17:36	17:38	17:42	17:45	17:51	17:55	18:00	18:01	18:04	18:08	18:10	18:13	18:20

右回り（呉駅前→呉共済病院→呉医師会病院→呉市役所前→中央棧橋→済生会呉病院→呉駅前）

年 末 年 始	呉 駅 前	呉 共 済 病 院	上 山 手 橋	西 片 山 町	明 神 橋	病 医 師 会 院	本 通 6 丁 目	呉 市 役 所 前	中 通 3 丁 目	眼 鏡 橋	中 央 棧 橋	呉 済 生 会 病 院	三 条 3 丁 目	呉 共 済 病 院	呉 駅 前
	8:00	8:03	8:06	8:08	8:11	8:14	8:16	8:20	8:24	8:27	8:31	8:37	8:40	8:43	8:50
○	9:00	9:03	9:06	9:08	9:11	9:14	9:16	9:20	9:24	9:27	9:31	9:37	9:40	9:43	9:50
○	10:00	10:03	10:06	10:08	10:11	10:14	10:16	10:20	10:24	10:27	10:31	10:37	10:40	10:43	10:50
○	11:00	11:03	11:06	11:08	11:11	11:14	11:16	11:20	11:24	11:27	11:31	11:37	11:40	11:43	11:50
○	12:00	12:03	12:06	12:08	12:11	12:14	12:16	12:20	12:24	12:27	12:31	12:37	12:40	12:43	12:50
○	13:00	13:03	13:06	13:08	13:11	13:14	13:16	13:20	13:24	13:27	13:31	13:37	13:40	13:43	13:50
○	14:00	14:03	14:06	14:08	14:11	14:14	14:16	14:20	14:24	14:27	14:31	14:37	14:40	14:43	14:50
○	15:00	15:03	15:06	15:08	15:11	15:14	15:16	15:20	15:24	15:27	15:31	15:37	15:40	15:43	15:50
○	16:00	16:03	16:06	16:08	16:11	16:14	16:16	16:20	16:24	16:27	16:31	16:37	16:40	16:43	16:50
○	17:00	17:03	17:06	17:08	17:11	17:14	17:16	17:20	17:24	17:27	17:31	17:37	17:40	17:43	17:50

宝町線 運行時刻表 土曜日・日祝日のみ運行

左回り（呉駅前→呉共済病院→かもめ公園→中央棧橋→教育隊前→中央3丁目→呉駅前）

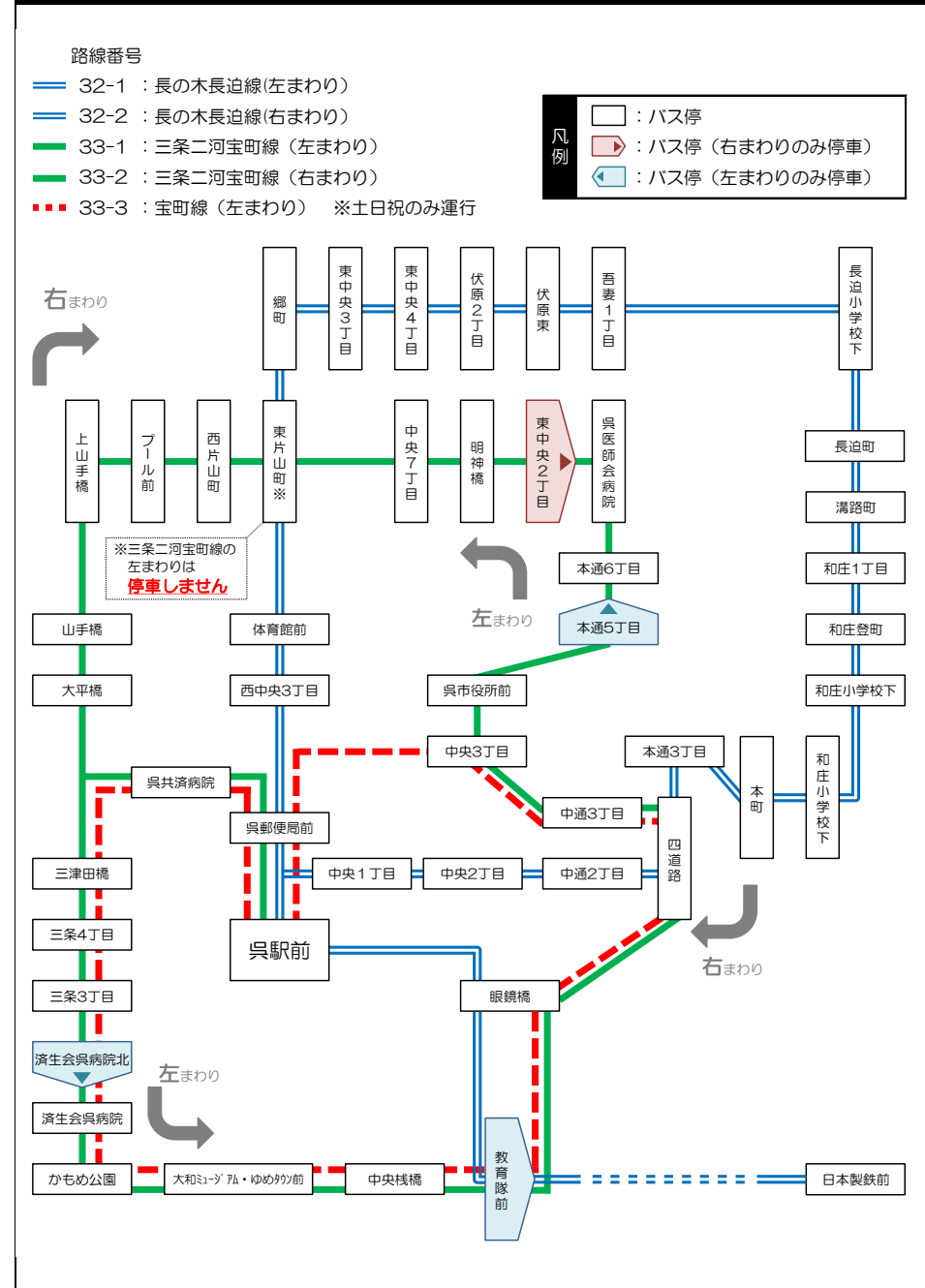
年 末 年 始	呉 駅 前	呉 共 済 病 院	三 津 田 橋	三 条 4 丁 目	三 条 3 丁 目	呉 済 生 会 病 院	か も め 公 園	ゆ あ 大 和 ミ ュ ウ ン ・ シ ン	中 央 棧 橋	教 育 隊 前	四 道 路	中 通 3 丁 目	中 央 3 丁 目	呉 郵 便 局 前	呉 駅 前
	9:45	9:48	9:49	9:50	9:51	9:53	9:54	9:56	9:57	10:00	10:04	10:06	10:09	10:11	10:16
	10:45	10:48	10:49	10:50	10:51	10:53	10:54	10:56	10:57	11:00	11:04	11:06	11:09	11:11	11:16
	11:45	11:48	11:49	11:50	11:51	11:53	11:54	11:56	11:57	12:00	12:04	12:06	12:09	12:11	12:16
	12:45	12:48	12:49	12:50	12:51	12:53	12:54	12:56	12:57	13:00	13:04	13:06	13:09	13:11	13:16
	13:45	13:48	13:49	13:50	13:51	13:53	13:54	13:56	13:57	14:00	14:04	14:06	14:09	14:11	14:16
	14:45	14:48	14:49	14:50	14:51	14:53	14:54	14:56	14:57	15:00	15:04	15:06	15:09	15:11	15:16

全便低床車両にて運行します（車両検査等により変更となる場合がありますのでご了承ください）。
 交通事情により運行が乱れる場合がありますので、ご了承ください。
 運賃は170円の均一運賃です（ただし、日本製鉄前ゆきを除く）。

■年末年始期間中の運行
 ・12/29,12/30は土日祝ダイヤで運行します。
 ・12/31～1/3は○マークのある便のみ運行します。

お問い合わせ先：広島電鉄（株）
 広電電車/バスステレホンセンター 0570-550700（平日 9:00～17:45）
 呉中央営業所 (0823) 36-2460

長の木長迫線・三條二河宝町線・宝町線 運行経路図



路線番号 **34**

吉浦天応線 運行時刻表 月～金曜日

天応・かるが・吉浦 → 呉駅前 → 呉市役所前 → 呉駅前 方面ゆき									呉駅前 → 呉市役所前 → 呉駅前 → 吉浦・かるが・天応 方面ゆき									
天 応 福 浦	大 屋 橋	吉 浦 駅 前	海 岸 4 丁 目	⑧ 呉 番 の 駅 り ば 前	(中央 文化 ホー ル) 3 丁 目	本 通 3 丁 目	呉 市 役 所 前	⑩ 呉 番 の 駅 り ば 前	⑧ 呉 番 の 駅 り ば 前	呉 市 役 所 前	本 通 3 丁 目	(中央 文化 ホー ル) 3 丁 目	⑩ 呉 番 の 駅 り ば 前	海 岸 4 丁 目	吉 浦 駅 前	大 屋 橋	天 応 福 浦	
6:18	6:22	6:32	6:41	6:52	(日本製鉄前7:05着)				5:47	5:51	5:55	5:59	6:05	6:10	6:18	6:26	6:32	
6:38	6:42	6:52	7:01	7:12	止	呉駅前⑧番のりばより発車します								6:25	6:30	6:38	6:46	6:52
6:58	7:02	7:12	7:21	7:32	7:34	7:40	7:43	7:50	6:27	6:31	6:35	6:39	6:45	6:50	6:58	7:06	7:12	
7:18	7:22	7:32	7:41	7:52	7:54	8:00	8:03	8:10	6:47	6:51	6:55	6:59	7:05	7:11	7:20	7:29	7:35	
7:38	7:42	7:52	8:01	8:12	8:14	8:20	8:23	8:30					7:25	7:31	7:40	7:49	7:55	
7:58	8:02	8:12	8:21	8:32	8:34	8:40	8:43	8:50					7:45	7:51	8:00	8:09	8:15	
8:18	8:22	8:32	8:41	8:52	止				7:47	7:51	7:55	7:59	8:05	8:11	8:20	8:29	8:35	
8:42	8:46	8:53	9:01	9:12	9:14	9:20	9:23	9:30					8:25	8:31	8:40	8:49	8:55	
9:02	9:06	9:13	9:21	9:32	止								8:45	8:51	9:00	9:09	9:15	
9:22	9:26	9:33	9:41	9:52	9:54	10:00	10:03	10:10	8:47	8:51	8:55	8:59	9:05	9:11	9:20	9:29	9:34	
9:42	9:46	9:53	10:01	10:12	10:14	10:20	10:23	10:30					9:25	9:31	9:40	9:49	9:54	
10:02	10:06	10:13	10:21	10:32	止								9:45	9:51	10:00	10:09	10:14	
10:22	10:26	10:33	10:41	10:52	10:54	11:00	11:03	11:10	9:47	9:51	9:55	9:59	10:05	10:11	10:20	10:29	10:34	
10:42	10:46	10:53	11:01	11:12	11:14	11:20	11:23	11:30					10:25	10:31	10:40	10:49	10:54	
11:02	11:06	11:13	11:21	11:32	止								10:45	10:51	11:00	11:09	11:14	
11:22	11:26	11:33	11:41	11:52	11:54	12:00	12:03	12:10	10:47	10:51	10:55	10:59	11:05	11:11	11:20	11:29	11:34	
11:42	11:46	11:53	12:01	12:12	12:14	12:20	12:23	12:30					11:25	11:31	11:40	11:49	11:54	
12:02	12:06	12:13	12:21	12:32	止								11:45	11:51	12:00	12:09	12:14	
12:22	12:26	12:33	12:41	12:52	12:54	13:00	13:03	13:10	11:47	11:51	11:55	11:59	12:05	12:11	12:20	12:29	12:34	
12:42	12:46	12:53	13:01	13:12	止								12:25	12:31	12:40	12:49	12:54	
13:02	13:06	13:13	13:21	13:32	止								12:45	12:51	13:00	13:09	13:14	
13:22	13:26	13:33	13:41	13:52	13:54	14:00	14:03	14:10	12:47	12:51	12:55	12:59	13:05	13:11	13:20	13:29	13:34	
13:42	13:46	13:53	14:01	14:12	止								13:35	13:41	13:50	13:59	14:04	
14:12	14:16	14:23	14:31	14:42	14:44	14:50	14:53	15:00	13:47	13:51	13:55	13:59	14:05	14:11	14:20	14:29	14:34	
14:42	14:46	14:53	15:01	15:12	止								14:35	14:41	14:50	14:59	15:04	
15:12	15:16	15:23	15:31	15:42	15:44	15:50	15:53	16:00	14:47	14:51	14:55	14:59	15:05	15:11	15:20	15:29	15:34	
15:42	15:46	15:53	16:01	16:12	止								15:25	15:31	15:40	15:49	15:54	
16:02	16:06	16:13	16:21	16:32	止				15:27	15:31	15:35	15:39	15:45	15:51	16:00	16:09	16:14	
16:22	16:26	16:33	16:41	16:52	16:54	17:00	17:03	17:10	15:47	15:51	15:55	15:59	16:05	16:11	16:20	16:29	16:34	
16:42	16:46	16:53	17:01	17:12	止								16:25	16:31	16:40	16:49	16:54	
17:02	17:06	17:13	17:21	17:32	止				16:27	16:31	16:35	16:39	16:45	16:51	17:00	17:09	17:14	
17:22	17:26	17:33	17:41	17:52	17:54	18:00	18:03	18:10	16:47	16:51	16:55	16:59	17:05	17:11	17:20	17:29	17:34	
17:42	17:46	17:53	18:01	18:12	止								17:25	17:31	17:40	17:49	17:54	
18:02	18:06	18:13	18:21	18:32	止				17:27	17:31	17:35	17:39	17:45	17:51	18:00	18:09	18:14	
18:22	18:26	18:33	18:41	18:52	18:54	19:00	19:03	19:10					18:05	18:11	18:20	18:29	18:34	
18:42	18:46	18:53	19:01	19:12	止								18:25	18:31	18:40	18:49	18:54	
19:02	19:06	19:13	19:21	19:32	止				18:27	18:31	18:35	18:39	18:45	18:51	19:00	19:09	19:14	
19:32	19:36	19:43	19:51	20:02	20:04	20:10	20:13	20:20					19:15	19:21	19:30	19:39	19:44	
20:05	20:09	20:16	20:24	20:32	止				19:27	19:31	19:35	19:39	19:45	19:51	20:00	20:09	20:14	
20:45	20:49	20:56	21:04	21:12	止								20:05	20:11	20:20	20:29	20:34	
21:45	21:49	21:56	22:04	22:12	止				20:47	20:51	20:55	20:59	21:05	21:10	21:18	21:25	21:29	

路線番号：**34-1** … 天応福浦ゆき **34-2** … 市役所経由 天応福浦ゆき
34 … 呉駅前ゆき、**34-C** … 市役所経由 呉駅前ゆき、**34-N** … 日本製鉄前ゆき

全便低床車両にて運行します(車両検査等により変更となる場合がありますので、ご了承ください)。

交通事情により運行が乱れる場合がありますので、ご了承ください。

お問い合わせ先： 広島電鉄(株) 広電電車バステレホンセンター 0570-550700 (平日 9:00 ~ 17:45)
 呉中央営業所 (0823) 36-2460

路線番号 **34**

吉浦天応線 運行時刻表 土曜日・日祝日

天応・かるが・吉浦 → 呉駅前 → 呉市役所前 → 呉駅前 方面ゆき

年 末 年 始	天 応 福 浦	大 屋 橋	吉 浦 駅 前	海 岸 4 丁 目	⑧呉 番 の 駅 り ば 前 (文化ホール)	中 央 3 丁 目	本 通 3 丁 目	呉 市 役 所 前	⑩呉 番 の 駅 り ば 前
	6:43	6:47	6:54	7:02	7:12	7:14	7:20	7:23	7:30
	7:13	7:17	7:24	7:32	7:42	7:44	7:50	7:53	8:00
○	7:43	7:47	7:54	8:02	8:12	止			
	8:03	8:07	8:14	8:22	8:32	8:34	8:40	8:43	8:50
	8:23	8:27	8:34	8:42	8:52	止			
○	8:42	8:46	8:53	9:01	9:12	9:14	9:20	9:23	9:30
○	9:12	9:16	9:23	9:31	9:42	9:44	9:50	9:53	10:00
○	9:42	9:46	9:53	10:01	10:12	10:14	10:20	10:23	10:30
○	10:12	10:16	10:23	10:31	10:42	10:44	10:50	10:53	11:00
	10:42	10:46	10:53	11:01	11:12	11:14	11:20	11:23	11:30
○	11:12	11:16	11:23	11:31	11:42	11:44	11:50	11:53	12:00
○	11:42	11:46	11:53	12:01	12:12	12:14	12:20	12:23	12:30
○	12:12	12:16	12:23	12:31	12:42	12:44	12:50	12:53	13:00
○	12:42	12:46	12:53	13:01	13:12	13:14	13:20	13:23	13:30
	13:12	13:16	13:23	13:31	13:42	13:44	13:50	13:53	14:00
○	13:42	13:46	13:53	14:01	14:12	止			
	14:12	14:16	14:23	14:31	14:42	14:44	14:50	14:53	15:00
○	14:42	14:46	14:53	15:01	15:12	止			
	15:12	15:16	15:23	15:31	15:42	15:44	15:50	15:53	16:00
○	15:42	15:46	15:53	16:01	16:12	止			
○	16:12	16:16	16:23	16:31	16:42	16:44	16:50	16:53	17:00
	16:42	16:46	16:53	17:01	17:12	止			
○	17:12	17:16	17:23	17:31	17:42	17:44	17:50	17:53	18:00
	17:42	17:46	17:53	18:01	18:12	止			
○	18:12	18:16	18:23	18:31	18:42	18:44	18:50	18:53	19:00
	18:42	18:46	18:53	19:01	19:12	止			
○	19:12	19:16	19:23	19:31	19:42	19:44	19:50	19:53	20:00
	19:45	19:49	19:56	20:04	20:12	止			
	20:15	20:19	20:26	20:34	20:42	止			
	20:45	20:49	20:56	21:04	21:12	止			

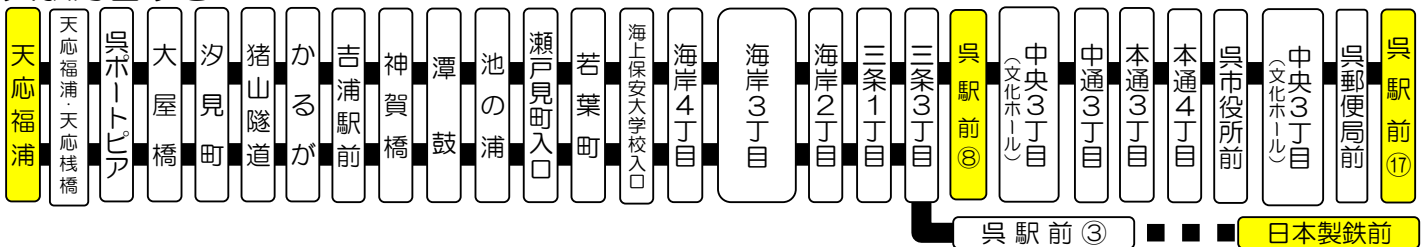
呉駅前 → 呉市役所前 → 呉駅前 → 吉浦・かるが・天応 方面ゆき

年 末 年 始	⑧呉 番 の 駅 り ば 前	呉 市 役 所 前	本 通 3 丁 目	(文化ホール) 中 央 3 丁 目	⑩呉 番 の 駅 り ば 前	海 岸 4 丁 目	吉 浦 駅 前	大 屋 橋	天 応 福 浦
	5:47	5:51	5:55	5:59	6:05	6:10	6:18	6:26	6:30
					6:35	6:40	6:48	6:56	7:00
	6:47	6:51	6:55	6:59	7:05	7:10	7:18	7:26	7:30
					7:25	7:30	7:38	7:46	7:50
					7:45	7:50	7:58	8:06	8:10
	7:47	7:51	7:55	7:59	8:05	8:10	8:18	8:26	8:30
○					8:35	8:40	8:48	8:56	9:00
○	8:47	8:51	8:55	8:59	9:05	9:11	9:20	9:29	9:34
					9:35	9:41	9:50	9:59	10:04
	9:47	9:51	9:55	9:59	10:05	10:11	10:20	10:29	10:34
○					10:35	10:41	10:50	10:59	11:04
○	10:47	10:51	10:55	10:59	11:05	11:11	11:20	11:29	11:34
○					11:35	11:41	11:50	11:59	12:04
○	11:47	11:51	11:55	11:59	12:05	12:11	12:20	12:29	12:34
					12:35	12:41	12:50	12:59	13:04
○	12:47	12:51	12:55	12:59	13:05	13:11	13:20	13:29	13:34
					13:35	13:41	13:50	13:59	14:04
○	13:47	13:51	13:55	13:59	14:05	14:11	14:20	14:29	14:34
	14:17	14:21	14:25	14:29	14:35	14:41	14:50	14:59	15:04
○	14:47	14:51	14:55	14:59	15:05	15:11	15:20	15:29	15:34
○	15:17	15:21	15:25	15:29	15:35	15:41	15:50	15:59	16:04
	15:47	15:51	15:55	15:59	16:05	16:11	16:20	16:29	16:34
○	16:17	16:21	16:25	16:29	16:35	16:41	16:50	16:59	17:04
	16:47	16:51	16:55	16:59	17:05	17:11	17:20	17:29	17:34
○					17:35	17:41	17:50	17:59	18:04
	17:47	17:51	17:55	17:59	18:05	18:11	18:20	18:29	18:34
○					18:35	18:41	18:50	18:59	19:04
○	18:47	18:51	18:55	18:59	19:05	19:11	19:20	19:29	19:34
					19:35	19:41	19:50	19:59	20:04
	19:47	19:51	19:55	19:59	20:05	20:11	20:20	20:29	20:34

■年末年始期間中の運行
 ・12/29,12/30は土日祝ダイヤで運行します。
 ・12/31~1/3は○マークのある便のみ運行します。

吉浦天応線 運行経路図

■呉駅方面ゆき



■天応方面ゆき



※ 呉駅前から天応方面へのご利用の際は、⑩番のりばからご乗車ください。