

市役所前・紙屋町・八丁堀 方面ゆき

Table with 12 columns: 路線番号, 始発時刻, (柘木), 東雲, 南大学病院, 昭和, 二国泰寺, 市役所前, 中電前, 本通り, 紙屋町, 八丁堀. Rows 7-41.

仁保・向洋・熊野・焼山方面 ゆき

Table with 15 columns: 路線番号, セン島, 県庁前, 本通り, 袋町, 中電前, 市役所前, 二国泰寺, 昭和, 南大学病院, 東雲, (柘木), 終着地, 終着時刻. Rows 7-41.

運行時刻掲載路線 広電バス7号線(仁保・向洋~紙屋町・県庁前) 2022年10月01日改正
熊野線(41号線)(熊野~八丁堀・広島バスセンター) 2024年04月01日改正
広島焼山線(41号線)(焼山~八丁堀・広島バスセンター) 2024年04月01日改正

路線番号 **7** **41** 東雲(国道2号線)経由便 統合時刻表 土曜・日祝日

市役所・紙屋町・八丁堀 方面ゆき											
路線番号	始発時刻	(柞木)	東雲	南大 学 病 院	昭 和 町	丁 国 泰 寺 町 二 目	市 役 所 前	中 電 前	本 通 り	紙 屋 町	八 丁 堀
7	655	...	704	708	714	716	718	720	723	729	
41	629	704	709	714	719	721	724	726	730	733	738
41	650	730	735	740	745	747	750	752	756	759	805
41	710	750	755	800	805	807	810	812	816	819	825
7	758	...	806	810	817	819	821	823	827	832	
41	739	814	819	824	829	831	834	836	840	843	848
7	830	...	838	842	849	851	853	855	859	904	
41	810	850	855	900	905	907	910	912	916	919	925
41	849	924	929	934	939	941	944	946	950	953	958
41	910	950	955	1000	1005	1007	1010	1012	1016	1019	1025
7	1000	...	1008	1012	1019	1021	1023	1025	1029	1034	
41	949	1024	1029	1034	1039	1041	1044	1046	1050	1053	1058
41	1010	1050	1055	1100	1105	1107	1110	1112	1116	1119	1125
7	1056	...	1104	1108	1115	1117	1119	1121	1125	1130	
41	1049	1124	1129	1134	1139	1141	1144	1146	1150	1153	1158
7	1141	...	1149	1153	1200	1202	1204	1206	1210	1215	
41	1129	1204	1209	1214	1219	1221	1224	1226	1230	1233	1238
7	1226	...	1234	1238	1245	1247	1249	1251	1255	1300	
41	1210	1250	1255	1300	1305	1307	1310	1312	1316	1319	1325
7	1315	...	1323	1327	1334	1336	1338	1340	1344	1349	
41	1304	1339	1344	1349	1354	1356	1359	1401	1405	1408	1413
41	1320	1400	1405	1410	1415	1417	1420	1422	1426	1429	1435
7	1415	...	1423	1427	1434	1436	1438	1440	1444	1449	
41	1404	1439	1444	1449	1454	1456	1459	1501	1505	1508	1513
41	1420	1500	1505	1510	1515	1517	1520	1522	1526	1529	1535
7	1515	...	1523	1527	1534	1536	1538	1540	1544	1549	
41	1504	1539	1544	1549	1554	1556	1559	1601	1605	1608	1613
41	1520	1600	1605	1610	1615	1617	1620	1622	1626	1629	1635
7	1615	...	1623	1627	1634	1636	1638	1640	1644	1649	
41	1604	1639	1644	1649	1654	1656	1659	1701	1705	1708	1713
41	1620	1700	1705	1710	1715	1717	1720	1722	1726	1729	1735
7	1715	...	1723	1727	1734	1736	1738	1740	1744	1749	
41	1710	1750	1755	1800	1805	1807	1810	1812	1816	1819	1825
7	1823	...	1830	1833	1839	1841	1843	1845	1848	1852	
41	1810	1850	1855	1900	1905	1907	1910	1912	1916	1919	1925
7	1923	...	1930	1933	1939	1941	1943	1945	1948	1952	
41	1910	1949	1954	1957	2002	2004	2006	2008	2012	2015	2019

仁保・向洋・熊野・焼山 方面ゆき													
路線番号	シ ン 島 廣 島 大 学 前	県 庁 前	本 通 り	袋 町	中 電 前	市 役 所 前	丁 国 泰 寺 町 二 目	昭 和 町	南 大 学 病 院	東 雲	(柞木)	終 着 地	終 着 時 刻
7-3		736	737	738	739	741	742	745	748	753	...	向 洋 新 町	807
41-1	755	...	759	800	802	804	805	807	813	817	821	熊 野 営 業 所	849
41-3	823	...	827	828	830	832	833	835	841	845	849	宮 ヶ 迫 団 地 入 口	935
7-3		840	841	842	843	845	846	849	852	857	...	向 洋 新 町	911
7-3		912	913	914	915	917	918	921	924	929	...	向 洋 新 町	943
41-3	955	...	959	1000	1002	1004	1005	1007	1013	1017	1021	宮 ヶ 迫 団 地 入 口	1107
7-3		1042	1043	1044	1045	1047	1048	1051	1054	1059	...	向 洋 新 町	1113
41-3	1113	...	1117	1118	1120	1122	1123	1125	1131	1135	1139	宮 ヶ 迫 団 地 入 口	1225
7-3		1138	1139	1140	1141	1143	1144	1147	1150	1155	...	向 洋 新 町	1209
41-3	1158	...	1202	1203	1205	1207	1208	1210	1216	1220	1224	宮 ヶ 迫 団 地 入 口	1310
7-3		1223	1224	1225	1226	1228	1229	1232	1235	1240	...	向 洋 新 町	1254
41-2	1243	...	1247	1248	1250	1252	1253	1255	1301	1305	1309	熊 野 萩 原	1356
7-3		1308	1309	1310	1311	1313	1314	1317	1320	1325	...	向 洋 新 町	1339
41-3	1323	...	1327	1328	1330	1332	1333	1335	1341	1345	1349	宮 ヶ 迫 団 地 入 口	1435
41-2	1343	...	1347	1348	1350	1352	1353	1355	1401	1405	1409	熊 野 萩 原	1456
7-3		1357	1358	1359	1400	1402	1403	1406	1409	1414	...	向 洋 新 町	1428
41-3	1413	...	1417	1418	1420	1422	1423	1425	1431	1435	1439	宮 ヶ 迫 団 地 入 口	1525
41-2	1433	...	1437	1438	1440	1442	1443	1445	1451	1455	1459	熊 野 萩 原	1546
7-3		1457	1458	1459	1500	1502	1503	1506	1509	1514	...	向 洋 新 町	1528
41-3	1513	...	1517	1518	1520	1522	1523	1525	1531	1535	1539	宮 ヶ 迫 団 地 入 口	1625
41-2	1533	...	1537	1538	1540	1542	1543	1545	1551	1555	1559	熊 野 萩 原	1646
7-3		1557	1558	1559	1600	1602	1603	1606	1609	1614	...	向 洋 新 町	1628
41-3	1613	...	1617	1618	1620	1622	1623	1625	1631	1635	1639	宮 ヶ 迫 団 地 入 口	1725
41-2	1633	...	1637	1638	1640	1642	1643	1645	1651	1655	1659	熊 野 萩 原	1746
7-3		1657	1658	1659	1700	1702	1703	1706	1709	1714	...	向 洋 新 町	1728
41-3	1713	...	1717	1718	1720	1722	1723	1725	1731	1735	1739	宮 ヶ 迫 団 地 入 口	1827
41-2	1733	...	1737	1738	1740	1742	1743	1745	1751	1755	1759	熊 野 萩 原	1846
41-2	1750	...	1754	1755	1757	1759	1800	1802	1808	1812	1816	熊 野 萩 原	1903
7-3		1757	1758	1759	1800	1802	1803	1806	1809	1814	...	向 洋 新 町	1828
41-3	1803	...	1807	1808	1810	1812	1813	1815	1821	1825	1829	宮 ヶ 迫 団 地 入 口	1917
41-2	1818	...	1822	1823	1825	1827	1828	1830	1836	1840	1844	熊 野 萩 原	1931
41-2	1838	...	1842	1843	1845	1847	1848	1850	1856	1900	1904	熊 野 萩 原	1951
7-3		1900	1901	1902	1903	1904	1905	1907	1910	1915	...	向 洋 新 町	1928
41-3	1913	...	1917	1918	1920	1922	1923	1925	1930	1934	1938	宮 ヶ 迫 団 地 入 口	2024
41-2	1943	...	1947	1948	1950	1952	1953	1955	2000	2004	2008	熊 野 萩 原	2049
7-3		2000	2001	2002	2003	2004	2005	2007	2010	2015	...	向 洋 新 町	2028
41-3	2023	...	2027	2028	2030	2032	2033	2035	2040	2044	2048	宮 ヶ 迫 団 地 入 口	2131
41-3	2113	...	2117	2118	2120	2122	2123	2125	2130	2134	2138	宮 ヶ 迫 団 地 入 口	2221

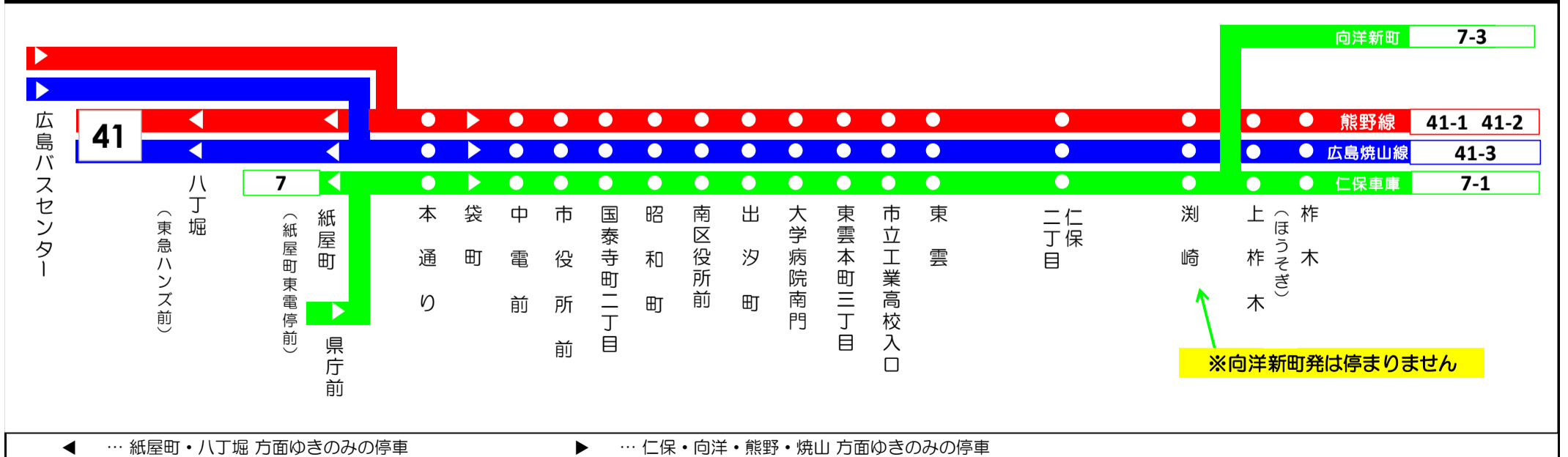
交通渋滞により運行が乱れる場合がありますので、ご了承下さい。

盆・年末年始は特別ダイヤで運行する場合があります。その際にはバス停やバス車内にてお知らせいたします。

- 路線番号 … **7** : 紙屋町・横川駅・上天満町ゆき      **7-1** : 仁保車庫ゆき      **7-3** : 向洋新町車庫ゆき  
**41** : 八丁堀ゆき      **41-1** : 熊野営業所ゆき      **41-2** : 熊野萩原ゆき      **41-3** : 宮ヶ迫団地入口ゆき

※土曜日・日祝日は7号線仁保車庫発着便はありません。

東雲経由 運行路線図



お問い合わせ先

広島電鉄(株) ひろでんコールセンター

TEL 0570-550700



焼山・熊野・矢野 ～ 広島（八丁堀・広島バスセンター）

路線番号 40 矢野旧道 向洋・海田経由

路線番号 41 広熊道路・海田大橋 東雲経由

平日（月～金曜日）

Table with columns for route number, origin/destination, and departure times for route 40. Includes destinations like 矢野駅前, 八丁堀, and 広島バスセンター.

Table with columns for route number, origin/destination, and departure times for route 41. Includes destinations like 矢野駅前, 熊野営業所, and 焼山方面.

…矢野旧道経由便 ※それ以外の便は全て広熊道路経由です。

Table showing route numbers and destinations for route 40 towards Hiroshima (広島方面).

Table showing route numbers and destinations for route 41 towards Kumano and Yashiro (熊野・焼山方面).

熊野方面行きの広島駅バス停 40-12 向洋 …13番のりば

広島方面行きの八丁堀バス停 40 向洋 …胡町電停前 41 東雲 …6番のりば（ハンズ前）

【注意！】広島駅・八丁堀については路線によって、停車するバス停が異なりますのでご注意ください。

焼山・熊野・矢野 ~ 広島（八丁堀・広島バスセンター）

土曜日・日祝日

Table with columns for route number (40), origin/destination, and departure times. Includes routes like 東雲, 向洋, 熊野営業所, etc.

Table with columns for route number (41), origin/destination, and departure times. Includes routes like 東雲, 向洋, 熊野営業所, etc.

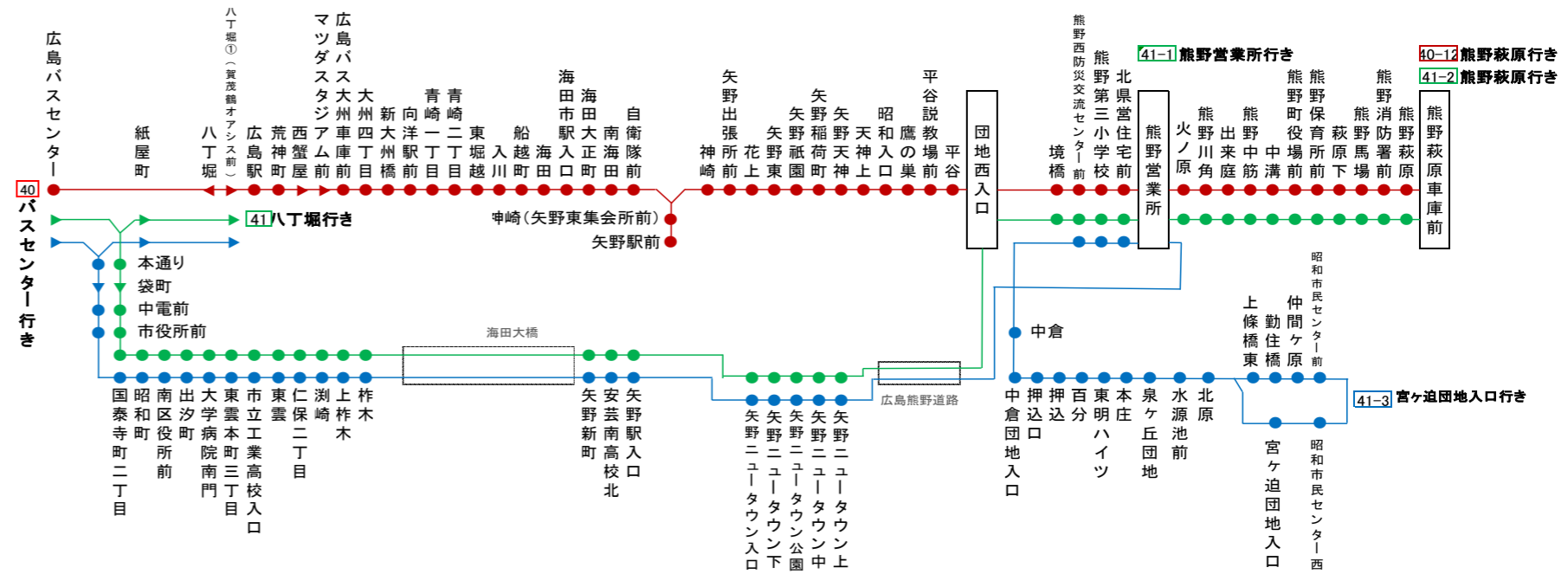
…矢野旧道経由便 ※それ以外の便は全て広熊道路経由です。

Table showing route numbers and destinations: 40 向洋 (広島バスセンター行き), 41 東雲 (紙屋町・八丁堀行き), etc.

Table showing bus stops for the Hiroshima-bound route: 40 向洋 (胡町電停前), 41 東雲 (6番のりば), etc.

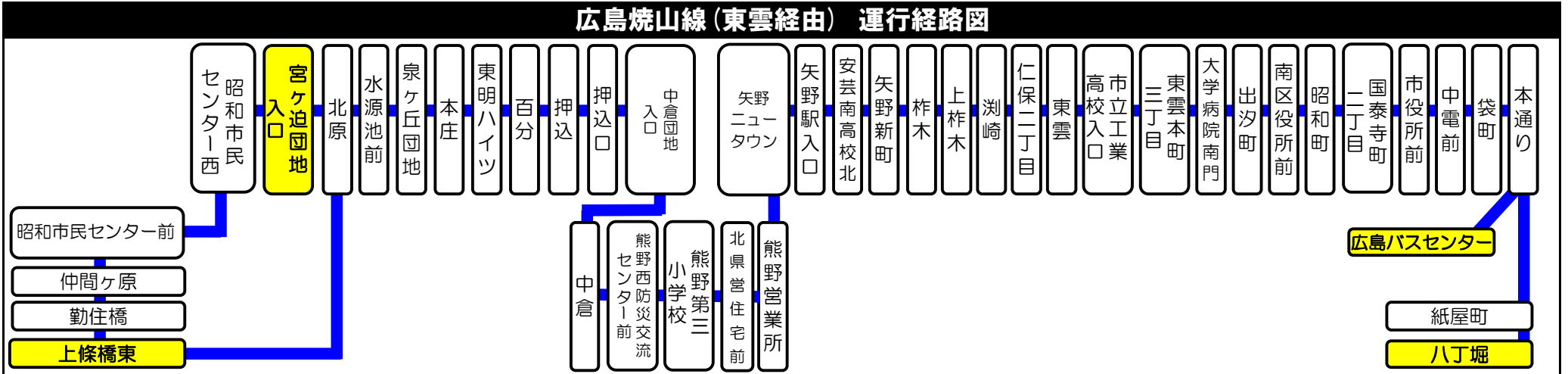
【注意】広島駅・八丁堀については路線によって、停車するバス停が異なりますのでご注意ください。

お問い合わせ ひろでんコールセンター ☎0570-550700



路線番号 **41** **広島焼山線(東雲経由) 運行時刻表 月～金曜日**

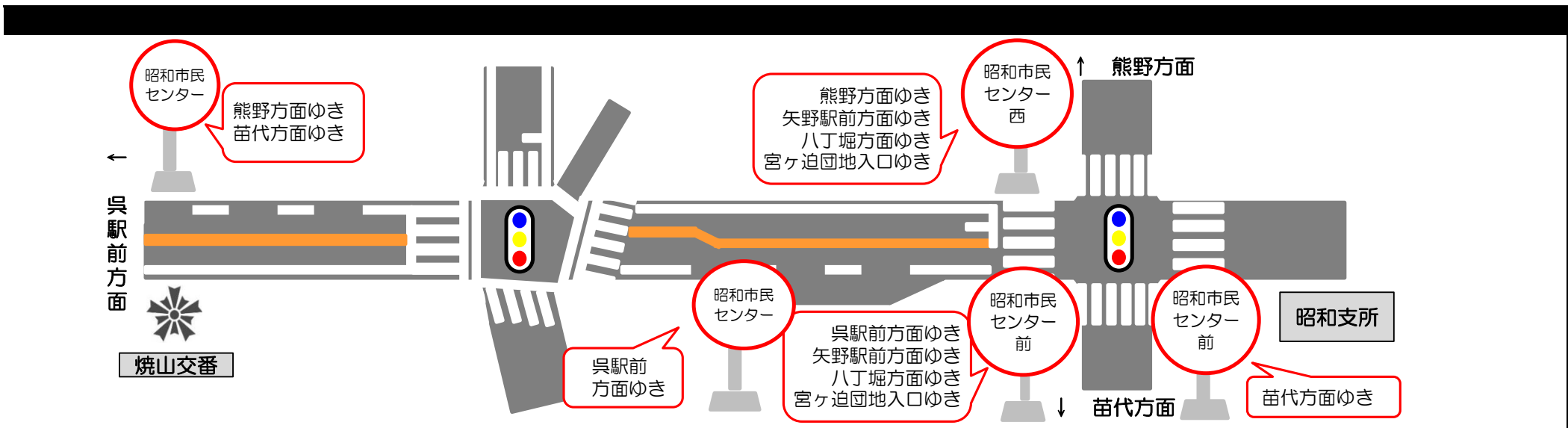
上條橋東 → 矢野ニュータウン → 東雲 → 本通り・八丁堀 方面ゆき										広島バスセンター → 東雲 → 矢野ニュータウン → 昭和市场センター前・宮ヶ迫団地 方面ゆき									
上條橋東	セ昭 ン タ ー 市 前 民	団宮 地 ヶ 入 口 迫	北 原	押 込	タニ ウ ユ ン 上 野	東 雲	市 役 所 前	本 通 り	八 丁 堀	⑤セ 番 の り は ス	本 通 り	市 役 所 前	東 雲	タニ ウ ユ ン 上 野	押 込	北 原	上 條 橋 東	セ昭 ン タ ー 市 前 民	団宮 地 ヶ 入 口 迫
6:09	6:11	6:12	6:16	6:21	6:36	6:56	7:11	7:20	7:34	8:00	8:04	8:09	8:23	8:43	8:56	9:02	9:03	9:06	9:11
6:44	6:46	6:47	6:51	6:56	7:11	7:31	7:46	7:55	8:09	9:18	9:22	9:27	9:40	10:00	10:13	10:19	10:20	10:23	10:31
7:04	7:06	7:07	7:11	7:16	7:32	7:53	8:09	8:18	8:35	9:33	9:37	9:42	9:55	10:15	10:28	10:34	10:35	10:38	10:46
7:14	7:16	7:17	7:21	7:26	7:42	8:03	8:19	8:28	8:45	10:10	10:14	10:19	10:32	10:52	11:05	11:11	11:12	11:15	11:23
7:43	7:45	7:46	7:50	7:55	8:11	8:32	8:48	8:57	9:14	11:23	11:27	11:32	11:45	12:05	12:18	12:24	12:25	12:28	12:36
10:09	10:11	10:12	10:16	10:21	10:36	10:55	11:10	11:16	11:25	12:23	12:27	12:32	12:45	13:05	13:18	13:24	13:25	13:28	13:36
11:09	11:11	11:12	11:16	11:21	11:36	11:55	12:10	12:16	12:25	13:30	13:34	13:39	13:52	14:12	14:25	14:31	14:32	14:35	14:43
12:09	12:11	12:12	12:16	12:21	12:36	12:55	13:10	13:16	13:25	14:13	14:17	14:22	14:35	14:55	15:08	15:14	15:15	15:18	15:26
13:09	13:11	13:12	13:16	13:21	13:36	13:55	14:10	14:16	14:25	15:20	15:24	15:29	15:42	16:02	16:15	16:21	16:22	16:25	16:33
14:09	14:11	14:12	14:16	14:21	14:36	14:55	15:10	15:16	15:25	16:03	16:07	16:12	16:25	16:45	16:58	17:04	17:05	17:08	17:16
15:09	15:11	15:12	15:16	15:21	15:36	15:55	16:10	16:16	16:25	17:13	17:17	17:22	17:37	17:58	18:12	18:18	18:20	18:23	18:35
15:59	16:01	16:02	16:06	16:11	16:26	16:45	17:00	17:06	17:15	18:13	18:17	18:22	18:37	18:58	19:12	19:18	19:20	19:23	19:35
16:19	16:21	16:22	16:26	16:31	16:46	17:05	17:20	17:26	17:35	18:58	19:02	19:07	19:21	19:42	19:55	20:01	20:02	20:05	20:17
17:09	17:11	17:12	17:16	17:21	17:36	17:55	18:10	18:16	18:25	19:13	19:17	19:22	19:34	19:54	20:07	20:13	20:14	20:17	20:28
18:09	18:11	18:12	18:16	18:21	18:36	18:55	19:10	19:16	19:25	19:53	19:57	20:02	20:14	20:34	20:47	20:53	20:54	20:57	21:08
18:49	18:51	18:52	18:56	19:01	19:16	19:35	19:50	19:56	20:05	20:53	20:57	21:02	21:14	21:32	21:45	21:51	21:52	21:55	22:04
20:09	20:11	20:12	20:16	20:21	20:36	20:54	21:06	21:12	21:19	22:13	22:17	22:22	22:34	22:52	23:05	23:11	23:12	23:15	23:22



路線番号 **41** 広島焼山線(東雲経由) 運行時刻表 土曜日・日祝日

上 條 橋 東	セ昭 ン 和 市 民 前	団 宮 地 ヶ 入 口 迫	北 原	押 込	タ二矢 ウ ユ ン 上 野	東 雲	市 役 所 前	本 通 り	八 丁 堀	◎セ昭 番 の 島 の タ バ は ス	本 通 り	市 役 所 前	東 雲	タ二矢 ウ ユ ン 上 野	押 込	北 原	上 條 橋 東	セ昭 ン 和 市 民 前	団 宮 地 ヶ 入 口 迫
6:50	6:52	6:53	6:56	7:01	7:16	7:35	7:50	7:56	8:05	8:23	8:27	8:32	8:45	9:04	9:17	9:23	9:24	9:27	9:35
7:10	7:12	7:13	7:16	7:21	7:36	7:55	8:10	8:16	8:25	9:55	9:59	10:04	10:17	10:36	10:49	10:55	10:56	10:59	11:07
8:10	8:12	8:13	8:16	8:21	8:36	8:55	9:10	9:16	9:25	11:13	11:17	11:22	11:35	11:54	12:07	12:13	12:14	12:17	12:25
9:10	9:12	9:13	9:16	9:21	9:36	9:55	10:10	10:16	10:25	11:58	12:02	12:07	12:20	12:39	12:52	12:58	12:59	13:02	13:10
10:10	10:12	10:13	10:16	10:21	10:36	10:55	11:10	11:16	11:25	13:23	13:27	13:32	13:45	14:04	14:17	14:23	14:24	14:27	14:35
12:10	12:12	12:13	12:16	12:21	12:36	12:55	13:10	13:16	13:25	14:13	14:17	14:22	14:35	14:54	15:07	15:13	15:14	15:17	15:25
13:20	13:22	13:23	13:26	13:31	13:46	14:05	14:20	14:26	14:35	15:13	15:17	15:22	15:35	15:54	16:07	16:13	16:14	16:17	16:25
14:20	14:22	14:23	14:26	14:31	14:46	15:05	15:20	15:26	15:35	16:13	16:17	16:22	16:35	16:54	17:07	17:13	17:14	17:17	17:25
15:20	15:22	15:23	15:26	15:31	15:46	16:05	16:20	16:26	16:35	17:13	17:17	17:22	17:35	17:54	18:07	18:13	18:14	18:17	18:27
16:20	16:22	16:23	16:26	16:31	16:46	17:05	17:20	17:26	17:35	18:03	18:07	18:12	18:25	18:44	18:57	19:03	19:04	19:07	19:17
17:10	17:12	17:13	17:16	17:21	17:36	17:55	18:10	18:16	18:25	19:13	19:17	19:22	19:34	19:53	20:06	20:12	20:13	20:16	20:24
18:10	18:12	18:13	18:16	18:21	18:36	18:55	19:10	19:16	19:25	20:23	20:27	20:32	20:44	21:01	21:14	21:20	21:21	21:24	21:31
19:10	19:12	19:13	19:16	19:21	19:36	19:54	20:06	20:12	20:19	21:13	21:17	21:22	21:34	21:51	22:04	22:10	22:11	22:14	22:21

路線番号： **41** …八丁堀ゆき、 **41-3** …昭和市民センター前・宮ヶ迫団地入口ゆき



交通渋滞により運行が乱れる場合がありますので、ご了承下さい。  
 お問い合わせ先：広島電鉄(株) ひろでんコールセンター TEL：0570-550700