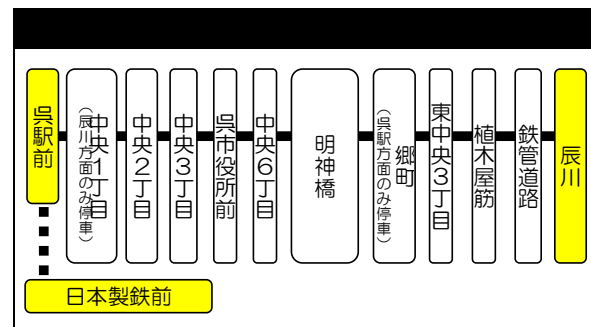


2021年3月13日改正



辰川線 運行時刻表 月～金曜日						
辰川→呉駅方面ゆき				呉駅→辰川方面ゆき		
辰川	3東 丁中 目央	明 神 橋	呉市役所前	呉駅 前	日本製鉄前	
5:56	5:59	6:02	6:05	6:11		
6:25	6:28	6:31	6:34	6:40		
6:57	7:00	7:03	7:06	7:12	7:25	
7:27	7:30	7:33	7:36	7:42		
7:47	7:50	7:53	7:56	8:02		
8:12	8:15	8:18	8:21	8:27		
8:32	8:35	8:38	8:41	8:47		
9:02	9:05	9:08	9:11	9:17		
9:32	9:35	9:38	9:41	9:47		
10:02	10:05	10:08	10:11	10:17		
10:32	10:35	10:38	10:41	10:47		
11:02	11:05	11:08	11:11	11:17		
11:32	11:35	11:38	11:41	11:47		
12:02	12:05	12:08	12:11	12:17		
12:32	12:35	12:38	12:41	12:47		
13:02	13:05	13:08	13:11	13:17		
13:32	13:35	13:38	13:41	13:47		
14:02	14:05	14:08	14:11	14:17		
14:32	14:35	14:38	14:41	14:47		
15:02	15:05	15:08	15:11	15:17		
15:32	15:35	15:38	15:41	15:47		
16:02	16:05	16:08	16:11	16:17		
16:32	16:35	16:38	16:41	16:47		
17:02	17:05	17:08	17:11	17:17		
17:32	17:35	17:38	17:41	17:47		
18:02	18:05	18:08	18:11	18:17		
18:32	18:35	18:38	18:41	18:47		
18:57	19:00	19:03	19:06	19:12		
19:17	19:20	19:23	19:26	19:32		
19:37	19:40	19:43	19:46	19:52		
20:07	20:10	20:12	20:15	20:19		
20:37	20:40	20:42	20:45	20:49		
21:07	21:10	21:12	21:15	21:19		

辰川線 運行時刻表 土曜日・日祝日						
辰川→呉駅方面ゆき				呉駅→辰川方面ゆき		
辰川	3東 丁中 目央	明 神 橋	呉市役所前	呉駅 前	日本製鉄前	
6:12	6:15	6:17	6:20	6:24		
6:52	6:55	6:57	7:00	7:04		
7:32	7:35	7:38	7:41	7:47		
8:02	8:05	8:08	8:11	8:17		
8:32	8:35	8:38	8:41	8:47		
9:12	9:15	9:18	9:21	9:27		
9:52	9:55	9:58	10:01	10:07		
10:32	10:35	10:38	10:41	10:47		
11:12	11:15	11:18	11:21	11:27		
11:52	11:55	11:58	12:01	12:07		
12:32	12:35	12:38	12:41	12:47		
13:07	13:10	13:13	13:16	13:22		
13:47	13:50	13:53	13:56	14:02		
14:27	14:30	14:33	14:36	14:42		
15:07	15:10	15:13	15:16	15:22		
15:47	15:50	15:53	15:56	16:02		
16:27	16:30	16:33	16:36	16:42		
17:07	17:10	17:13	17:16	17:22		
17:47	17:50	17:53	17:56	18:02		
18:27	18:30	18:33	18:36	18:42		
19:02	19:05	19:08	19:11	19:17		
19:32	19:35	19:38	19:41	19:47		
20:00	20:03	20:05	20:08	20:12		
20:40	20:43	20:45	20:48	20:52		

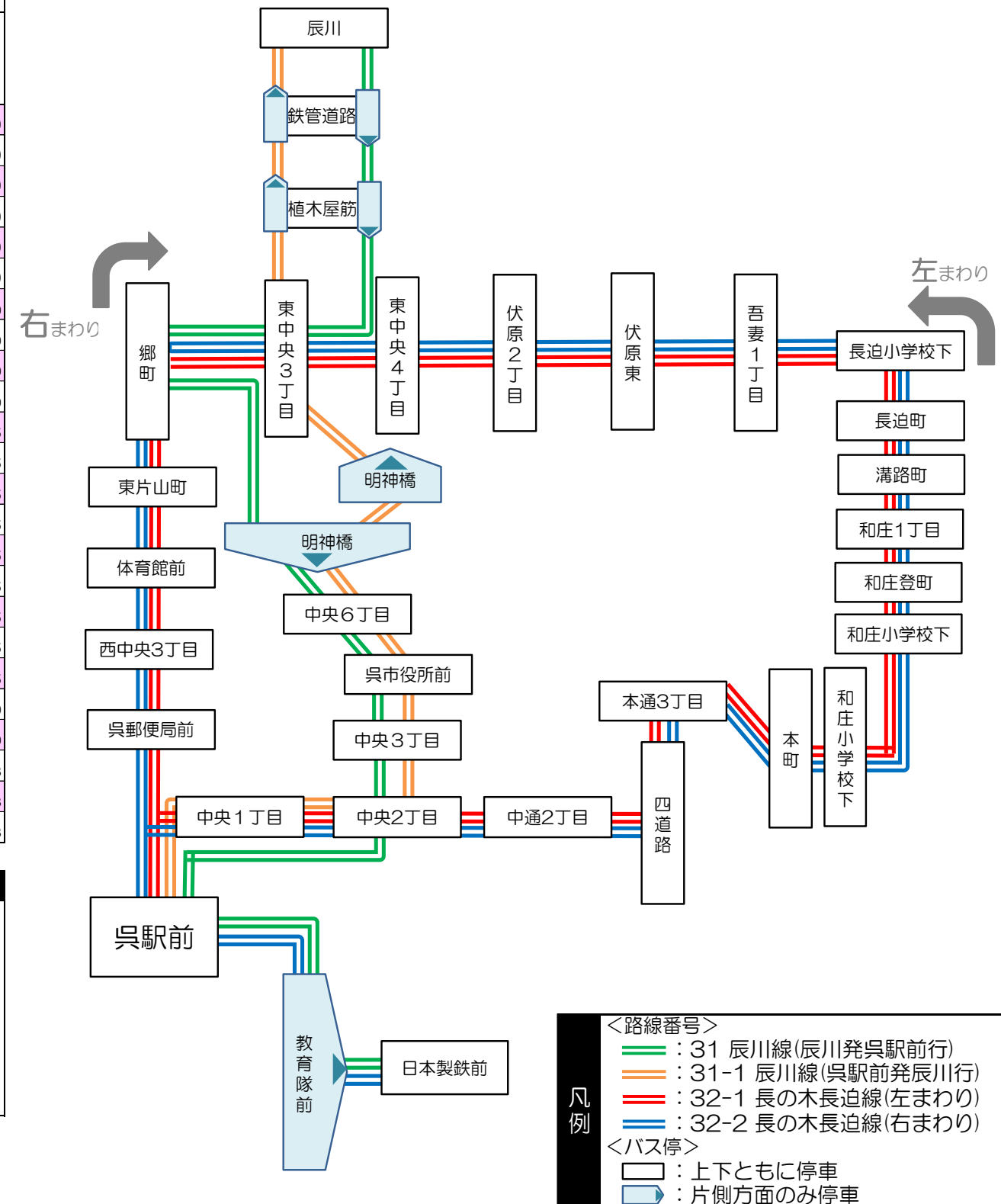


路線番号 31 呉駅前 方面ゆき 31-1 辰川 方面ゆき

■年末年始期間中の運行
 ・12/29,12/30は土日祝ダイヤで運行します。
 ・12/31～1/3は○マークのある便のみ運行します。

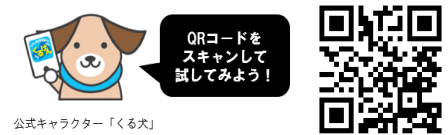
全便低床車両にて運行します（車両検査等により変更となる場合がありますのでご了承ください）。
 交通事情により運行が乱れる場合がありますので、ご了承ください。
 お問い合わせ先： 広島電鉄（株） ひろでんコールセンター TEL：0570-550700

辰川線・長の木長迫線 運行路線図



凡例
 <路線番号>
 緑線：31 辰川線(辰川発呉駅前行)
 赤線：31-1 辰川線(呉駅前発辰川行)
 赤線：32-1 長の木長迫線(左まわり)
 赤線：32-2 長の木長迫線(右まわり)
 <バス停>
 □：上下ともに停車
 □：片側方面のみ停車

広島地区バス事業者「公式」のバス接近情報サイト
 バスがいつくるの?がわかるけん!



長の本長迫線 運行時刻表 月～金曜日												
左回り（呉駅→本通3丁目→長迫→長の本→体育館前→呉駅）						右回り（呉駅→体育館前→長の本→長迫→本通3丁目→呉駅）						
呉 駅 前	2中 丁 目通	3本 丁 目通	小和 学 校 下庄	小長 学 校 下迫	1吾 目妻	3東 目央	東 片 山 町	体 育 館 前	呉 駅 前	日本 製 鉄 前	呉 駅 前	体 育 館 前
5:40	5:43	5:46	5:48	5:53	5:55	5:59	6:01	6:02	6:09		6:04	6:07
6:00	6:03	6:06	6:08	6:13	6:15	6:19	6:21	6:22	6:29		6:25	6:28
6:20	6:23	6:26	6:28	6:33	6:35	6:39	6:41	6:42	6:49		6:45	6:48
6:40	6:43	6:46	6:48	6:53	6:55	6:59	7:01	7:02	7:09		7:05	7:08
					7:03	7:07	7:09	7:10	7:17	7:30	7:25	7:28
7:00	7:03	7:06	7:08	7:13	7:15	7:19	7:21	7:22	7:29		7:45	7:48
7:20	7:23	7:26	7:28	7:33	7:35	7:39	7:41	7:42	7:49		8:05	8:08
7:40	7:43	7:46	7:48	7:53	7:55	7:59	8:01	8:02	8:09		8:35	8:38
8:00	8:03	8:06	8:09	8:15	8:17	8:21	8:23	8:24	8:32		9:05	9:08
8:20	8:23	8:26	8:29	8:35	8:37	8:41	8:43	8:44	8:52		9:35	9:38
8:50	8:53	8:56	8:59	9:05	9:07	9:11	9:13	9:14	9:22		10:05	10:08
9:20	9:23	9:26	9:29	9:35	9:37	9:41	9:43	9:44	9:52		10:40	10:43
9:50	9:53	9:56	9:59	10:05	10:07	10:11	10:13	10:14	10:22		11:10	11:13
10:25	10:28	10:31	10:34	10:40	10:42	10:46	10:48	10:49	10:57		11:40	11:43
10:55	10:58	11:01	11:04	11:10	11:12	11:16	11:18	11:19	11:27		12:10	12:13
11:25	11:28	11:31	11:34	11:40	11:42	11:46	11:48	11:49	11:57		12:40	12:43
11:55	11:58	12:01	12:04	12:10	12:12	12:16	12:18	12:19	12:27		13:10	13:13
12:25	12:28	12:31	12:34	12:40	12:42	12:46	12:48	12:49	12:57		13:40	13:43
12:55	12:58	13:01	13:04	13:10	13:12	13:16	13:18	13:19	13:27		14:10	14:13
13:25	13:28	13:31	13:34	13:40	13:42	13:46	13:48	13:49	13:57		14:40	14:43
13:55	13:58	14:01	14:04	14:10	14:12	14:16	14:18	14:19	14:27		15:10	15:13
14:25	14:28	14:31	14:34	14:40	14:42	14:46	14:48	14:49	14:57		15:40	15:43
14:55	14:58	15:01	15:04	15:10	15:12	15:16	15:18	15:19	15:27		16:10	16:13
15:25	15:28	15:31	15:34	15:40	15:42	15:46	15:48	15:49	15:57		16:40	16:43
15:55	15:58	16:01	16:04	16:10	16:12	16:16	16:18	16:19	16:27		17:10	17:13
16:25	16:28	16:31	16:34	16:40	16:42	16:46	16:48	16:49	16:57		17:40	17:43
16:55	16:58	17:01	17:04	17:10	17:12	17:16	17:18	17:19	17:27		18:10	18:13
17:25	17:28	17:31	17:34	17:40	17:42	17:46	17:48	17:49	17:57		18:30	18:33
17:55	17:58	18:01	18:04	18:10	18:12	18:16	18:18	18:19	18:27		18:50	18:53
18:25	18:28	18:31	18:33	18:38	18:40	18:44	18:46	18:47	18:54		19:10	19:13
18:45	18:48	18:51	18:53	18:58	19:00	19:04	19:06	19:07	19:14		19:30	19:33
19:05	19:08	19:11	19:13	19:18	19:20	19:24	19:26	19:27	19:34		19:50	19:53
19:25	19:28	19:31	19:33	19:38	19:40	19:44	19:46	19:47	19:54		20:10	20:13
19:45	19:48	19:51	19:53	19:58	20:00	20:04	20:06	20:07	20:14		20:30	20:33
20:05	20:08	20:11	20:13	20:18	20:20	20:24	20:26	20:27	20:34		20:50	20:53
20:25	20:28	20:31	20:33	20:38	20:40	20:44	20:46	20:47	20:54		21:10	21:13
20:45	20:48	20:51	20:53	20:58	21:00	21:04	21:06	21:07	21:14		21:30	21:33
21:06	21:09	21:12	21:14	21:19	21:21	21:25	21:27	21:28	21:35		21:50	21:53

長の本長迫線 運行時刻表 土曜日・日祝日												
左回り（呉駅→本通3丁目→長迫→長の本→体育館前→呉駅）						右回り（呉駅→体育館前→長の本→長迫→本通3丁目→呉駅）						
年 末 年 始	呉 駅 前	2中 丁 目通	3本 丁 目通	小和 学 校 下庄	小長 学 校 下迫	1吾 目妻	3東 目央	東 片 山 町	体 育 館 前	呉 駅 前	年 末 年 始	呉 駅 前
	6:20	6:23	6:26	6:28	6:33	6:35	6:39	6:41	6:42	6:49		6:04
	6:49	6:52	6:55	6:57	7:02	7:04	7:08	7:10	7:11	7:18		6:32
	7:20	7:23	7:26	7:28	7:33	7:35	7:39	7:41	7:42	7:49		7:05
○	7:50	7:53	7:56	7:58	8:03	8:05	8:09	8:11	8:12	8:19		7:35
	8:20	8:23	8:26	8:29	8:35	8:37	8:41	8:43	8:44	8:52		8:05
○	8:50	8:53	8:56	8:59	9:05	9:07	9:11	9:13	9:14	9:22	○	8:35
○	9:20	9:23	9:26	9:29	9:35	9:37	9:41	9:43	9:44	9:52		9:05
○	9:50	9:53	9:56	9:59	10:05	10:07	10:11	10:13	10:14	10:22	○	9:35
○	10:25	10:28	10:31	10:34	10:40	10:42	10:46	10:48	10:49	10:57		10:05
	10:55	10:58	11:01	11:04	11:10	11:12	11:16	11:18	11:19	11:27	○	10:40
○	11:25	11:28	11:31	11:34	11:40	11:42	11:46	11:48	11:49	11:57	○	11:10
○	11:55	11:58	12:01	12:04	12:10	12:12	12:16	12:18	12:19	12:27		11:40
○	12:25	12:28	12:31	12:34	12:40	12:42	12:46	12:48	12:49	12:57	○	12:10
○	12:55	12:58	13:01	13:04	13:10	13:12	13:16	13:18	13:19	13:27	○	12:40
○	13:25	13:28	13:31	13:34	13:40	13:42	13:46	13:48	13:49	13:57	○	13:10
○	13:55	13:58	14:01	14:04	14:10	14:12	14:16	14:18	14:19	14:27		13:40
○	14:25	14:28	14:31	14:34	14:40	14:42	14:46	14:48	14:49	14:57	○	14:10
	14:55	14:58	15:01	15:04	15:10	15:12	15:16	15:18	15:19	15:27	○	14:40
○	15:25	15:28	15:31	15:34	15:40	15:42	15:46	15:48	15:49	15:57	○	15:10
	15:55	15:58	16:01	16:04	16:10	16:12	16:16	16:18	16:19	16:27	○	15:40
○	16:25	16:28	16:31	16:34	16:40	16:42	16:46	16:48	16:49	16:57	○	16:10
	16:55	16:58	17:01	17:04	17:10	17:12	17:16	17:18	17:19	17:27	○	16:40
○	17:25	17:28	17:31	17:34	17:40	17:42	17:46	17:48	17:49	17:57	○	17:10
○	17:55	17:58	18:01	18:04	18:10	18:12	18:16	18:18	18:19	18:27		17:40
	18:25	18:28	18:31	18:33	18:38	18:40	18:44	18:46	18:47	18:54	○	18:10
	18:55	18:58	19:01	19:03	19:08	19:10	19:14	19:16	19:17	19:24	○	18:40
	19:25	19:28	19:31	19:33	19:38	19:40	19:44	19:46	19:47	19:54		19:10
	19:55	19:58	20:01	20:03	20:08	20:10	20:14	20:16	20:17	20:24		19:40
	20:25	20:28	20:31	20:33	20:38	20:40	20:44	20:46	20:47	20:54		20:10
	20:50	20:53	20:56	20:58	21:03	21:05	21:09	21:11	21:12	21:19		20:40

路線番号 **32-1** 長の本長迫線（左まわり）**32-2** 長の本長迫線（右まわり）

全便低床車両にて運行します（車両検査等により変更となる場合がありますのでご了承ください）。

交通事情により運行が乱れる場合がありますので、ご了承ください。

運賃は170円の均一運賃です（ただし、日本製鉄前ゆきを除く）。

■年末年始期間中の運行

- ・12/29、12/30は土日祝ダイヤで運行します。
- ・12/31～1/3は○マークのある便のみ運行します。

お問い合わせ先：広島電鉄㈱ ひろでんコールセンター 0570-550700

路線番号 34 吉浦天応線 運行時刻表 土曜日・日祝日									
天応・かるが・吉浦 → 呉駅前 → 中通3丁目 → 呉駅前 方面ゆき									
年 末 年 始	天 応 福 浦	大 屋 橋	吉 浦 駅 前	海 岸 4 丁 目	⑧呉 番 の 駅 り ば前	（中央 文化 ホー ル） 3丁 目	中 通 3 丁 目	四 道 路	呉 駅 前
	6:43	6:47	6:54	7:02	7:12	7:15	7:17	7:18	7:23
	7:18	7:22	7:29	7:37	7:47	7:50	7:52	7:53	7:58
○	7:53	7:57	8:04	8:12	8:22	止			
	8:30	8:34	8:41	8:49	9:00	9:03	9:05	9:06	9:11
○	9:07	9:11	9:18	9:26	9:37	9:40	9:42	9:43	9:48
	9:40	9:44	9:51	9:59	10:10	止			
○	10:13	10:17	10:24	10:32	10:43	10:46	10:48	10:49	10:54
	10:48	10:52	10:59	11:07	11:18	止			
○	11:20	11:24	11:31	11:39	11:50	11:53	11:55	11:56	12:01
	11:58	12:02	12:09	12:17	12:28	止			
○	12:33	12:37	12:44	12:52	13:03	13:06	13:08	13:09	13:14
○	13:08	13:12	13:19	13:27	13:38	止			
○	13:43	13:47	13:54	14:02	14:13	14:16	14:18	14:19	14:24
○	14:20	14:24	14:31	14:39	14:50	止			
	14:57	15:01	15:08	15:16	15:27	15:30	15:32	15:33	15:38
○	15:34	15:38	15:45	15:53	16:04	止			
○	16:12	16:16	16:23	16:31	16:42	16:45	16:47	16:48	16:53
○	16:50	16:54	17:01	17:09	17:20	止			
	17:27	17:31	17:38	17:46	17:57	18:00	18:02	18:03	18:08
○	18:12	18:16	18:23	18:31	18:42	止			
	18:57	19:01	19:08	19:16	19:27	止			
	19:42	19:46	19:53	20:01	20:09	止			
呉駅前 → 中通3丁目 → 呉駅前 → 吉浦・かるが・天応 方面ゆき									
年 末 年 始	⑧呉 番 の 駅 り ば前	（中央 文化 ホー ル） 3丁 目	中 通 3 丁 目	四 道 路	①呉 番 の 駅 り ば前	海 岸 4 丁 目	吉 浦 駅 前	大 屋 橋	天 応 福 浦
	5:53	5:56	5:58	5:59	6:05	6:10	6:18	6:26	6:30
	6:53	6:56	6:58	6:59	7:05	7:10	7:18	7:26	7:30
	7:32	7:35	7:37	7:38	7:44	7:49	7:57	8:05	8:09
○					8:25	8:30	8:38	8:46	8:50
	8:43	8:46	8:48	8:49	8:55	9:01	9:10	9:19	9:24
○					9:34	9:40	9:49	9:58	10:03
	9:58	10:01	10:03	10:04	10:10	10:16	10:25	10:34	10:39
○					10:45	10:51	11:00	11:09	11:14
	11:07	11:10	11:12	11:13	11:19	11:25	11:34	11:43	11:48
○					11:55	12:01	12:10	12:19	12:24
○	12:21	12:24	12:26	12:27	12:33	12:39	12:48	12:57	13:02
○					13:05	13:11	13:20	13:29	13:34
○	13:28	13:31	13:33	13:34	13:40	13:46	13:55	14:04	14:09
					14:15	14:21	14:30	14:39	14:44
○	14:37	14:40	14:42	14:43	14:49	14:55	15:04	15:13	15:18
○					15:25	15:31	15:40	15:49	15:54
○	15:52	15:55	15:57	15:58	16:04	16:10	16:19	16:28	16:33
					16:50	16:56	17:05	17:14	17:19
○	17:22	17:25	17:27	17:28	17:34	17:40	17:49	17:58	18:03
○	18:07	18:10	18:12	18:13	18:19	18:25	18:34	18:43	18:48
○					19:10	19:16	19:25	19:34	19:39
					20:05	20:11	20:20	20:29	20:34

■年末年始期間中の運行

- ・12/29,12/30は土日祝ダイヤで運行します。
- ・12/31～1/3は○マークのある便のみ運行します。

