

2号線

広電宮島口行


紙屋町西

No.2 For Hiroden-Miyajima-guchi


平日 (Weekdays)		土・休日 (Saturdays, Sundays, National Holidays)	
5		5	
6	59	6	59
7	14 25 36 46 58	7	15 25 36 47 57
8	西1 9 19 西22 29 西32 39 西40 47 西49 55	8	8 19 28 37 46 55
9	4 西5 西12 西13 20 西25 30 西35 40 46 西53	9	3 11 19 西27 33 41 49 58
10	0 9 19 29 38 48 58	10	7 16 25 33 42 51
11	8 18 28 38 48 58	11	0 9 19 28 西37 44 54
12	8 18 28 38 48 58	12	4 14 24 34 44 54
13	8 18 28 38 48 58	13	4 14 24 34 44 54
14	8 18 28 38 48 58	14	4 14 24 34 44 54
15	8 17 27 37 47 57	15	4 14 24 34 43 54
16	7 17 27 37 45 57	16	3 12 21 31 39 46 55
17	5 13 21 29 38 45 53	17	2 11 19 27 36 44 52
18	2 9 17 24 33 41 49 57	18	0 8 16 24 32 40 49 58
19	8 18 28 37 46 54	19	7 17 27 37 48
20	6 18 29 41 54	20	0 12 24 35 49
21	7 20 西33 46 西59	21	3 17 西31 45 西59
22	14 西29 46	22	14 西29 46
23	西4 西24	23	西4 西24
24		24	

凡例
西 = 広電廿日市ゆき
西 = 広電西広島ゆき


電車の利用方法をご覧ください。



WEBサイトでも時刻表をご覧ください。



電車の運行情報をご覧ください。



※この時刻表は予定時刻となっております。
 ※天候・路線の状況により多少の違いが出ることがありますので、あらかじめご了承ください。
 ※定期点検、車両等の都合により運行車両を変更することがございますのでご了承ください。

3号線

広電西広島行

紙屋町西

No.3

For Hiroden-Nishi-hiroshima

平日 (Weekdays)					土・休日 (Saturdays, Sundays, National Holidays)				
5	22	57			5	22	59		
6	20	43	56		6	20	43		
7	13	24	35		7	0	18	43	
8	1	22	32	40 49	8				
9	5	13			9				

日中の運行はありません

16	48				16	18	36	54	
17	3	18	34	50	17	12	30	41	59
18	10	26	43		18	12	29		
19	0	17			19				
20					20				

凡例

黒字 = 単車

緑字 = 接続車

WEBサイトでも時刻表を
ご覧いただけます。



電車の利用方法を
ご覧いただけます。



電車の運行情報を
ご覧いただけます。



※この時刻表は予定時刻となっております。

※天候・路線の状況により多少の違いが出る場合がありますので、あらかじめご了承ください。

※定期点検、車両等の都合により運行車両を変更することがございますのでご了承ください。

2024年7月8日改定

3号線 広電本社前行 紙屋町西
No.3 For Hiroden-honsha-mae


平日 (Weekdays)					土・休日 (Saturdays, Sundays, National Holidays)				
5					5				
6	12	41			6	12	47		
7	2	28	宇二 36	日 47	49	59			
8	日 1	7	日 13	16	24	日 27	32	41	
9					9				

凡例
黒字 = 単車
緑字 = 接続車
日 = 日赤病院前ゆき
宇二 = 宇品二丁目ゆき


日中の運行はありません

16					16				
17	37	53			17	10	28	41	58
18	10	27	45	日 59	18	日 16	日 29	日 46	
19	日 15	日 34	日 52		19	日 3	日 16		
20	日 13				20				


電車の利用方法をご覧ください。



WEBサイトでも時刻表をご覧ください。



電車の運行情報をご覧ください。



※この時刻表は予定時刻となっております。
※天候・路線の状況により多少の違いが出ることがありますので、あらかじめご了承下さい。
※定期点検、車両等の都合により運行車両を変更することがございますのでご了承下さい。

6号線

江波行

紙屋町西

No.6

For Eba

平日 (Weekdays)							土・休日 (Saturdays, Sundays, National Holidays)					
6	36	57					6	36	56			
7	17	32	48				7	17	32	51		
8	4	14	24	35	44	54	8	6	22	34	44	59
9	6	16	27	38	50		9	16	30	43	56	
10	3	18	33	45			10	10	23	39	53	
11	0	13	27	43	55		11	6	22	34	47	
12	10	23	36	53			12	2	16	30	42	58
13	5	20	33	46			13	11	27	39	52	
14	1	17	30	43	56		14	7	20	35	51	
15	12	25	41	54			15	2	17	31	46	59
16	9	21	36	49			16	15	28	43	58	
17	7	17	27	39	49	58	17	15	29	40	54	
18	8	18	28	38	48	58	18	10	22	35	51	
19	10	20	30	38	48	58	19	4	16	30	42	56
20	10	25	38	55			20	10	22	39	54	
21	12	30	48				21	12	30	48		
22	6	26	44				22	6	26	44		

電車の利用方法を
ご覧いただけます。



WEBサイトでも時刻表を
ご覧いただけます。



電車の運行情報を
ご覧いただけます。



※この時刻表は予定時刻となっております。

※天候・路線の状況により多少の違いが出る場合がありますので、あらかじめご了承下さい。

※定期点検、車両等の都合により運行車両を変更することがございますのでご了承下さい。

7号線

横川駅行

紙屋町西

No.7

For Yokogawa Station

平日 (Weekdays)						土・休日 (Saturdays, Sundays, National Holidays)						
5	45					5	45					
6	1	16	32	41	52	6	1	21	41	58		
7	0	10	21	30	40	50	7	9	21	33	45	56
8	0	11	21	34	49	8	9	21	33	45	57	
9	1	14	26	37	48	59	9	9	21	34	45	57
10	13	24	35	47		10	9	21	34	45	57	
11	1	11	23	35	47	59	11	10	21	33	45	57
12	11	23	35	47	59	12	9	21	33	45	57	
13	11	23	35	47	59	13	9	21	33	45	57	
14	11	23	35	47	59	14	9	21	33	45	57	
15	11	23	35	48	59	15	9	21	33	45	57	
16	10	23	35	46	56	16	9	22	33	45	57	
17	6	16	28	36	46	55	17	9	21	33	45	57
18	6	16	25	36	46	56	18	9	21	33	45	57
19	7	19	29	39	51	19	9	21	35	50		
20	8	24	39	56		20	5	20	38	56		
21	14	32	51			21	14	32	51			
22	11					22	11					

電車の利用方法を
ご覧いただけます。



WEBサイトでも時刻表を
ご覧いただけます。



電車の運行情報を
ご覧いただけます。



※この時刻表は予定時刻となっております。

※天候・路線の状況により多少の違いが出ることがありますので、あらかじめご了承ください。

※定期点検、車両等の都合により運行車両を変更することがございますのでご了承ください。

7号線

広島港行

紙屋町西

No.7

For Hiroshima Port

平日 (Weekdays)							土・休日 (Saturdays, Sundays, National Holidays)						
6	20	35	49				6	20	36	56			
7	5	15	25	35	45	55	7	17	31	45	56		
8	5	15	25	35	45	57	8	8	20	32	44	56	
9	9	22	35	47	59		9	7	19	31	42	54	
10	10	20	32	45	56		10	6	18	30	42	54	
11	8	20	35	44	56		11	6	18	30	42	54	
12	8	20	32	44	56		12	6	18	30	42	54	
13	8	20	32	44	56		13	6	18	30	42	54	
14	8	20	32	44	56		14	6	18	30	42	54	
15	8	20	31	44	56		15	6	18	30	42	54	
16	8	21	33	44	58		16	7	18	31	44	56	
17	10	21	31	40	51		17	7	20	31	44	55	
18	3	11	20	29	41	51	18	8	20	32	44	56	
19	電0	10	20	30	電40	51	19	7	19	31	43	55	
20	1	電12	24	41	57		20	8	23	38	53		
21	12	29	48				21	12	29	47			
22	5	電24	電44				22	5	電24	電44			

凡例

電 = 広電前ゆき

電車の利用方法を
ご覧いただけます。WEBサイトでも時刻表を
ご覧いただけます。電車の運行情報を
ご覧いただけます。

※この時刻表は予定時刻となっております。

※天候・路線の状況により多少の違いが出る場合がありますので、あらかじめご了承ください。

※定期点検、車両等の都合により運行車両を変更することがございますのでご了承ください。

2024年3月25日改定

9号線		江波行		紙屋町西	
No.9		For Eba			
平日 (Weekdays)		土・休日 (Saturdays, Sundays, National Holidays)			
20	16	20	16		
21	24	21	24		

※この時刻表は予定時刻となっております。

※天候・路線の状況により多少の違いが出る場合がありますので、あらかじめご了承ください。

※定期点検、車両等の都合により運行車両を変更することがございますのでご了承ください。

2024年3月25日改定

9号線		白島行		紙屋町西	
No.9		For Hakushima Station			
平日 (Weekdays)		土・休日 (Saturdays, Sundays, National Holidays)			
5		5			
6	16	6		16	
7	4	7			
8		8		45	

※この時刻表は予定時刻となっております。

※天候・路線の状況により多少の違いが出る場合がありますので、あらかじめご了承ください。

※定期点検、車両等の都合により運行車両を変更することがございますのでご了承ください。